

戸室 だより 石

題字 石山梢葉

vol.69

2017
秋

平成29年10月発行(通巻69号)

CLOSE UP[本当にあった怖い虫刺されの話] ∞2	整形外科からのお知らせ ∞7
職員紹介 ∞4	我が家のペット自慢 ∞8
新任医師紹介 ∞4	栄養管理室だより ∞8
透析室の紹介 ∞5	連携医紹介 ∞9
第9回病院祭 ∞6	診療科紹介[心臓血管外科] ∞9
学校祭 ∞6	DMATについて ∞10
三ツ夕先生の神経百話 ∞7	外来担当医一覧 ∞12

ご自由にお持ち下さい

**TAKE
FREE**





CLOSE UP Vol.9

本当にあった 怖い虫刺されの話

今年の夏頃より、ヒアリの上陸やマダニによる死亡事例などが話題になっています。これらの虫刺されについて、皮膚科の稲沖先生にお話を伺いました。

最近ニュースでヒアリの上陸が問題になっていますよね。
アリは他にも沢山いますけど、ヒアリは何がそんなに怖いのですか？



- A. ヒアリに刺されるとその部位に強い焼けるような痛みとかゆみが生じます。死亡率は不明ですが、死亡例の多くはアナフィラキシーショックによるもので、刺された場合のアナフィラキシーの発生頻度は0.6%から6%との米国の報告があります。

虫刺されといえば、スズメバチやマダニも危ないと聞いたことがありますけど、
これらはどのような症状が出るのですか？



- A. ハチでは刺し口の腫れや痛み以外に危険な症状としてアナフィラキシーショックがあります。これは刺されて数分程度の短時間のうちに蕁麻疹、血圧低下、呼吸困難などの症状が起きるもので、重症の場合死亡することがあります。マダニの中には病原体を持つものがあり、咬まれた場合に日本紅斑熱（発熱と発疹など）、ライム病（拡大する紅斑など）、重症熱性血小板減少症候群などの病気を生じることがあります。ハチやヒアリに刺されたらすぐに分かりますが、マダニは気付かぬうちに咬まれてこれらの感染症にかかるのが怖いのです。

ヒアリ



実際にマダニに咬まれて当院に入院された患者さんがいたそうですが、
どのような経過だったのですか？



- A. 発熱、下痢、意識障害、血小板減少などで入院された患者さんについて、主治医が疑いを持って血液を調べたところ重症熱性血小板減少症候群のウイルスが見つかったことがあります。この病気は特効薬がなく死亡例もあ

るのですが、この患者さんは点滴治療などにより回復されました。この方は農業に従事されよく虫に刺されることはあったようですが、マダニに咬まれた記憶はありませんでした。



もし危険な虫に刺された場合、とりあえず自分でどのような対処をしたらよいですか？市販の虫刺されの薬を塗っても大丈夫ですか？



スズメバチ



A. マダニの場合は無理に自分で取ろうとせず、近くの皮膚科を受診して下さい。無理にとると、皮膚に食い込んだマダニの口先が残ってしまいます。その他一般的には虫を取り除いて、患部を洗うとよいでしょう。ハチの場合針を毛抜きで抜いたり、毛虫の針をガムテープに貼りつけてとることも可能なら行うとよいでしょう。冷やすと痛みやかゆみが和らぐことがあります。手元にある市販の虫刺されの薬を塗ってもよいと思います。かゆみや腫れがひどくて良くならない場合は皮膚科への受診をおすすめします。

もし近くに薬がない場合、口で毒を吸い出すとか、尿を傷口にかけたらよいとか昔聞いたことがあります、これは正しいのですか？



A. 毒を吸い出すのは困難であり行わなくてよいと思います。尿に含まれるアンモニアの有効性は証明されていないのでやめた方がよいでしょう。

虫刺されが原因で死亡する例もあるそうですが、どのような症状が出たら病院に行けばよいですか？



A. 特にハチ刺されの場合、先ほど述べたアナフィラキシーショックにより死亡することがあります。刺されて短時間に蕁麻疹、気分の悪さやめまい、息苦しさなど体調不良を起したらすぐに病院へ行くべきです。



できれば刺されないことが一番ですよね。虫刺されを防ぐための方法を教えてください。

A. 虫の多いところへ行くときは長袖、長ズボンが望ましいです。防虫グッズ(スプレー、塗り薬、貼り薬)も使用するとよいでしょう。

ありがとうございました。

いマダニ油断できない虫刺されですが、ムシせず、ヒアリ(ヒヤリ)とすることもありますが、ハチついて(落ち着いて)行動しましょう。



職員紹介

表紙に登場した当院の職員を紹介します。



VOICE_01

皮膚科 医師
にしじま ちひろ
西島 千博

気がつけば、自宅の書棚はミステリーものばかりで、推理しながらドキドキする本であふれてしまいました。皮膚科の仕事は、探偵業と似ているところもあります。皮疹の背後にかくれた病態は何か？謎解きの連続で、仕事をしながら、ワクワクしています。



VOICE_02

東5病棟 看護師
さわの こうき
澤野 孝樹

金沢医療センター附属の看護学校を卒業して、東5病棟に4年間勤務しています。様々な患者様がおられる病棟ですが、患者様に少しでも寄り添えるような看護を提供できればと思っています。二児の父親にもなり、大変ですが楽しく育児も頑張っています。

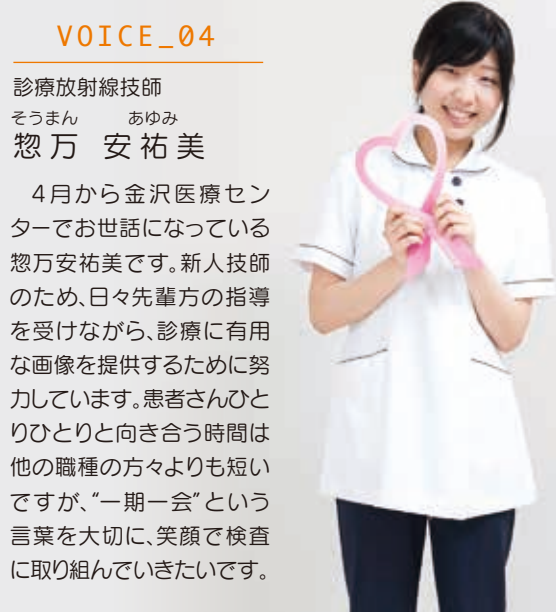


VOICE_03

中央管理センター
さかい まさひろ
酒井 雅弘

最近、外国人患者様の通訳業務を外来、病棟や医事課から依頼されることが多くなってきました。カタコト英語で、しかも作業着のまま、ちょっと不思議なおじさんに思われていないか心配ですが、患者様と職員の皆様の橋渡し役になればうれしいかぎりです。一日一笑をモットーに、院内を飛び回っておりますので、この怪しい「おっさん」に気軽に声をかけてください！

趣味：妻と二人でナイトウォーキング(片町～武蔵～駅周辺)
特技：画像処理、カタコト英会話



VOICE_04

診療放射線技師
そうまん あゆみ
惣万 安祐美

4月から金沢医療センターでお世話になっている惣万安祐美です。新人技師のため、日々先輩方の指導を受けながら、診療に有用な画像を提供するために努力しています。患者さんひとりひとりと向き合う時間は他の職種の方々よりも短いのですが、“一期一会”という言葉大切に、笑顔で検査に取り組んでいきたいです。

新任医師紹介

当院に新しく赴任した医師を紹介します。

平成29年8月1日就任 外科



ふじもり だいすけ
氏名 藤森 大輔

前任地 金沢大学附属病院

趣味 運動、飲酒

一言 元気いっぱい頑張ります。

平成29年10月1日就任 整形外科



よしおか かつひと
氏名 吉岡 克人

前任地 金沢大学附属病院

趣味 サッカー

一言 10月から赴任しました。脊椎内視鏡手術など体の負担の少ない手術を専門にしています。

戸室石だより69号の表紙の撮影場所は…



楠 くすのき (金沢医療センター敷地内)

当院のシンボルツリーとも言える、病院正門の右手にある楠の大木です。かつて金沢城址にあった金沢衛戍病院(のちの金澤陸軍病院、国立金沢病院であり金沢医療センターの前身)が明治32年に現在地に移設された時にはすでにこの場所にあったと思われ、樹齡はゆうに100年を超えると推定されています。

江戸時代この地には前田家の重臣奥村家の邸宅があり、お殿様もこの楠を眺めていたのかも…と遠い昔に思いを馳せながら、人間の寿命をはるかに越えた古木は、今でも青々とした葉を繁らせ、病院を訪れる人々を見守り続けています。



昭和28年ごろ撮影された写真。当時の守衛室・車庫前に楠が見える。

透析室は、金沢医療センター最上階に位置する南7病棟に併設しています。

内科(腎・膠原病内科)医師3名、臨床工学技士3名、透析専任看護師4名、南7病棟看護師1名でチーム医療を行っています。

透析ベッドは17台あり、午前午後の2部制で行っています。昨年度は、外来患者の透析約6,500件、入院患者の透析約1,900件を実施し、その他、腹膜透析や特殊血液浄化療法等も行っています。年々増加傾向にある透析患者の安全性を常に考慮し、医療機器の充実や医療安全対策にも力を尽くしています。



透析室の紹介

透析中は患者さんの変化に速やかに気付く様に観察し、3~4時間という長時間の治療がスムーズにそして患者さんが安心して過ごせるように努めています。また入院患者さんにおいては、病棟と密に連携をとり自宅退院後も維持透析が行えるよう、近隣施設とも連携を図りながら入院当初から退院支援を行います。

患者さんが自己のセルフケア能力を高められるように採血データの見方をはじめ、食事療法や日常生活の注意点、シャントの管理等をお伝えしています。患者さん一人ひとりがその人らしく生活できるよう悩みや思いを傾聴し、患者さんに寄り添った看護を実践しています。(文責:井駒美智子)

今年もやります！ お楽しみに！

第9回 金沢医療センター 病院祭

～地域に開かれた病院を目指して～

今年も公開講座、生活習慣病予防・測定、各種体験型イベント、院内ツアー等を準備して皆様のご来場をお待ちしております。詳しくは、ポスターやチラシをご覧ください。

日時 平成29年
10月14日(土)
10時00分～15時00分

場所 **金沢医療センター
外来ホール等**
出羽町バス停下車



SNAP 昨年の様子



金沢医療センター附属金沢看護学校 学校祭

学校祭の一般公開は11月18日(土)です。

看護学校では、今年も学生が一致団結し、パワーあふれる学校祭を開催します。

今年は「深めよう学生の絆 広げよう地域の輪」をテーマに、学生が協力し合って準備を行っています。

2日間の日程のうち1日目は学生による学習発表会、講師を招いての講演会が行われます。2日目の一般公開ではステージパフォーマンス、模擬店、バザー、看護の部屋によるアロマハンドマッサージなどを行います。多数の方のご参加を心待ちにしております。



ニッタ先生の神経百話



歩けないのは何のせい？

かなり高齢のRさん、小股歩行があるとのことで神経内科に紹介されました。最近よく転ぶようになり、顔には転んでできた青あざが眼の周りにくっきりと残っています。

ニッタ先生：歩いてみてください

Rさん：いや、歩けん。

ニッタ先生：どうして歩けないの？

Rさん：足が前に出んのや。

ニッタ先生：歩くのが怖い？

Rさん：そう。



転んでケガをしたのがトラウマとなって、恐怖のために足がすくんでしまい、歩けないようです。自転車の練習中に転んで怖くなり、自転車に乗れない方もいますよね。歩けないのは**恐怖心**のためかと思いながら診察をすると…、あれっ？

手足の動きがスムーズでなく、動きのバランスも悪い

(**運動失調**といいます)。しゃべり方も少し呂律が回らない印象です。も、も・し・か・し・て…、「頭部CTの検査をしましょう」。

頭部CTでは小脳が小さくなっていました。小脳は身体のバランスを取ったり手先などの細かい運動のコントロールをしています。我々が小脳の病気を体験できるのは泥酔したときです。ふらふらでまっすぐ歩けず転んでしまい、口がうまく回らなくなりますよね。Rさんは**脊髄小脳変性症**(名前のとおり、脊髄と小脳が縮んでいく原因不明の病気)で、転びやすくなったのはこの病気のせいでした。なんでも歳のせいにははいけません、反省。

ニッタ先生：病気を身を持って体験するのはとても大切だから、今日も飲もう。

看護師サン：ホ～ッホ～ッホ～ッ、私はいくら飲んでも酔っ払いませんっ。

整形外科からのお知らせ

足のだるさやしびれ、 痛みで困っている方へ



歩くと足がだるい、しびれる。休憩すれば楽になるのに。そんな症状で困っている方、「歳のせいだし仕方がない。」とっていませんか？

歩行により足のだるさや痺れが強くなり、休憩すると楽になる症状は「間欠性跛行」といい、腰部脊柱管狭窄症の特徴的な症状です。腰の骨(腰椎)には神経が通っており、その神経の通り道を脊柱管といいます。脊柱管が何らかの理由で狭くなり、神経を圧迫する病気が脊柱管狭窄症です。飲み薬による治療が基本ですが、経過によっては手術が必要なこともあります。手術後は休まず歩くことができるようになり、散歩や買い物を楽しむことができます。

足のだるさやしびれ、痛みで困っている方、「歳のせい…」とあきらめる前に、ぜひ整形外科に相談ください。



図1 正常な腰椎。



図2 脊柱管狭窄症。矢印のところで脊柱管が狭窄しています。



図3 図2の人の手術後。脊柱管が広がっているのが分かります。

我が家のペット自慢

当院に勤務する職員の自慢のペットを紹介します。



飼い主さん

がん看護専門看護師 原子 裕子

ペットプロフィール

名前 マリン
種類 犬 (ボーダーコリー)
性別 女の子
年齢 9歳

とっても元気で活発な女の子♪ キャッチボールをしていると「私も一緒にまぜてよー!!」と必死にわりこんできます。上手に鼻でボールを返すこともできます。雷が鳴る日は、家の隅っこで丸くなり怯えている少々ビビりでキュートな一面も…♡ これからも元気に過ごそうね。

栄養管理室だより 食欲の秋到来☺

秋は旬の食材がいっぱいの季節。今回は秋ならではの味覚、「きのこ」についてご紹介します。

「きのこ」のはたらき

- * 低エネルギーで食物繊維が豊富! 便秘や肥満の予防、緩やかに血糖値を上昇させる効果も期待できます。
- * ビタミンDが豊富! 丈夫な骨づくりに欠かせない栄養素です。
- * 血中コレステロールを下げ、血流を良くして血圧を下げる効果も期待できます。

★きのこたっぷり鍋

きのこたっぷりのお鍋はいかがでしょうか。肉・肉団子・豆腐・油揚げなどのたんぱく質をプラスすることでコクも栄養価もUP★

材料(3人分): 好みのきのこ(今回はしめじ・椎茸・平茸・舞茸・エリンギ・えのき約300g)、鶏肉180g、ネギ1本、昆布だし300mL、醤油大さじ2、みりん大さじ2

作り方: ①きのこ・鶏肉・ネギは食べやすいサイズにカット。
②だし・調味料を煮立たせ、①を入れしばらく煮込んでできあがり♪



きのこの王様「松茸」

「香り松茸、味しめじ」と言われるくらい、香りが魅力的な松茸。松茸は生きた松の根元に生えるため人工栽培が難しく、天然物に限ることから貴重で高価なものになります。シンプルな調理方法で松茸の香りを堪能しましょう!



★松茸ごはん

手でさいの方が香り豊かになりますよ★

材料(3合分): 松茸1本(100g)、米3合、昆布だし約540mL、酒大さじ2、薄口醤油大さじ2

作り方: ①松茸は石づきを削り、上の方は手で裂き、下の方は薄切りにする。米は研いで約1時間ざるにあげておく。

②炊飯釜に米を入れ、だしを3合の目盛分まで入れる。さらに調味料を加えよく混ぜ、松茸をのせ通常通り炊く。

ポイント: 松茸は軸が太く弾力あるもの、傘が開ききっていないもの、表面がしっとりしているものを選びましょう! 鮮度が落ちると香りが逃げるため、早めに食べましょう。



これからやってくる冬に向けて、身体に栄養素を取り入れてはいかがでしょうか☺

当院と連携している開業医さんをご紹介します。

ふじもとクリニック

内科、胃腸科、外科



ふじもと としひろ
藤本 敏博 先生

クリニックの紹介

平成13年10月に、それまで私が勤務していた金沢大学がん研究所附属病院と金沢大学医学部附属病院が統合になったのを機会に、金沢市長坂で開院しました。専門である消化器疾患を中心に生活習慣病等も診療対象にしている無床の診療所です。外来では消化管内視鏡検査、特に胃癌の早期診断に力を入れています。

地域連携について

当院は、急性期疾患の割合が比較的多く、手術や入院が必要な方を当日で紹介することもあります。金沢医療センターにはいつも迅速に対応いただき、助かっています。そして、画像診断や血液検査の結果、診断後の処置、処方内容など、後日にいただく診療情報が詳しいことがありがたく、紹介元としても大変勉強になります。地域連携室にも細やかな配慮をいただき感謝しています。

診療時間	月	火	水	木	金	土	日・祝
9:00～12:00	○	○	○	○	○	○	/
14:00～18:00	○	○	/	○	○	/	/

休診日：水・土曜日午後、日・祝祭日



〒921-8112
石川県金沢市長坂3丁目9-2
TEL 076-280-7711

金沢医療センター

診療科紹介

Vol.02

心臓血管外科



当科は4名のスタッフで心臓や全身の血管病を診療しています。

心臓のバイパス術は2012年に天皇陛下が受けられ良く知られるようになりましたが、当院でも以前から最も一般的な手術の一つで心臓を止めずに行い、弁膜症や不整脈手術でも身体への負担を減らしています。大動脈瘤には胸や腹を切らずに足の数cmの傷からステント付き人工血管を挿入し、現在まで200例程に行いました。動脈が詰り血流不足になれば局所麻酔で可能なカテーテルでの血管内治療を優先しますが、重症であればバイパス術も行います。



下肢静脈瘤の治療前(左)・治療後(右)

また、下肢静脈瘤には1泊2日のレーザー治療を導入し、切除でも2泊3日で退院、シャントは外来手術も行っています。

大きな手術は循環器内科等で診断されますが、腹に拍動を感じたり、歩くと足が痛くなったり、足の静脈がふくれてだるさを覚えたら、まずお近くのかかりつけ医に相談し当科を受診して下さい。

DMAT 紹介


Disaster Medical Assistance Team


ディーマツト DMATとは？

災害派遣医療チーム Disaster Medical Assistance Teamの頭文字をとって略してDMAT (ディーマツト)といいます。

「災害急性期に活動できる機動性を持ったトレーニングを受けた医療チーム」であります。具体的には、医師、看護師、業務調整員(医師・看護師以外の医療職及び事務職員)で構成され、大規模災害や多傷病者が発生した事故などの現場に、急性期(おおむね48時間以内)に活動できる機動性を持った、専門的な訓練を受けた医療チームです。阪神・淡路大震災で災害医療について多くの課題が浮き彫りとなり、この教訓を生かし、各行政機関、消防、警察、自衛隊と連携しながら救助活動と並行し、医師が災害現場で医療を行う必要性が認識されるようになりました。

“一人でも多くの命を助けよう”と厚生労働省により、災害派遣医療チーム、日本DMATが平成17年4月に発足しました。当院においても、医師5名、看護師6名、業務調整員が5名隊員として登録されており、有事に備えて定期的な研修を受けております。





我々が住んでいる石川県には、2つの空港があり、また、新幹線が開通され今後ますます国内外からの訪問者が増えることが予想されております。さらに自然にも恵まれており、自然災害の発生に関しても十分想定せねばならない地域と考えられております。また、原子力発電所もあります。

今回は平成29年7月20日に行われ、能登空港で災害が発生したという想定のもと訓練を行いました。当院からは、医師2名、看護師1名、業務調整員1名参加となりました。当日の最終定期便が能登空港に到着した後、訓練は開始されました。定期的に行われており、能登地方中心ではありますが、石川県各地から訓練に参加するメンバーが集まり、各病院から参加したDMAT隊員が、消防隊員や警察と力を合わせ訓練が行われました。災害発生から模擬傷病者を重症度に合わせ層別化し、適切な初期対応を行い、高度な専門治療が必要な傷病者に関しては、金沢市を含めた石川県内の各総合病院に搬送する段取りをつけるまでの訓練を行いました。



石川県においても定期的にこのような訓練を行っているため、比較的スムーズに訓練は進みました。また、こういった研修では、各病院からの参加者はすでにある程度顔見知りになっていることも、迅速に訓練が進んだ重要な要因であると考えられました。

私自身、東日本大震災発生時はDMAT隊員として、熊本地震では救護班として実際の現場に参加しております。このような訓練が非常に重要であることを理解しております。また、こういった災害医療というのは、我々の医療者側の安全ならびに精神力の維持が非常に重要であることも感じております。

当院は、石川県全体の災害医療において、重要な役割を担っております。

今後、ますます、院内においても災害医療に関する訓練を行い、有事の時にできるだけ被害を少なくできるような体制を整備し、また、日頃の地域住民の災害に対する不安を少しでも軽減できることに努めたいと思っております。



外来担当医一覧表 平成29年10月1日現在

※特殊外来及び午後外来は、予約が必要です。なお、急患については、終日受付します。
担当医は都合により変更となる場合がありますのでご了承願います。

【初診受付時間】 午前8時30分～11時00分

診療科目		月	火	水	木	金	備考
内科	初診	北川	北	新屋(あらや)/周藤	吉尾	栗田/朝倉	糖尿病教室:第1~第4月曜日(14:00~15:00) 高血圧教室:第2水曜日(15:30~16:30) 金曜日:血液は午前のみです 禁煙外来:毎週火曜日(14:00~15:00)要予約
	初診(消化器)	加賀谷(かがや)	大村/熊井	太田(肇)	清水/清家	小村	
	内分泌・代謝①	朝倉	栗田	朝倉	栗田	米澤	
	内分泌・代謝②		米澤				
	腎・膠原病	相良(さから)	北川	安藤	北川	相良	
	血液	吉尾	周藤(すとう)	①吉尾 ③三村	周藤	山本	
	呼吸器	北	市川	北	⑧市川 ②新屋	⑧新屋 ①寺田	
	消化器①	清水	太田(肇)	大村	太田(肇)	熊井	
消化器②	清家(せいけ)	小村	加賀谷	小村	加賀谷		
透析	安藤	相良	相良	安藤	北川		
精神科		坂井	杉盛	山村	杉盛	坂井	
神経内科	一診	新田	坂尻	新田	坂尻	新田	火:物忘れ外来(午前・要予約) 水:頭痛外来(午前) 金:ふるえ外来(午前)
	二診	坂尻					
循環器科	一診	佐伯	佐伯	加藤	佐伯	慳本	初診(毎日)
	二診	慳本(かしもと)	阪上	阪上	金森	茶谷(ちゃだに)	
	三診	常山(つねやま)	金森	真弓	加藤	加藤	
小児科	一診	太田(和)	酒詰(さかづめ)	太田(和)	酒詰	太田(和)	診療開始時間は9:00です 午後5:00~6:00(要予約) 夜尿外来:月又は水曜日午後(完全予約制) 健診:火・木曜日の13:30~15:00(要予約) 予防接種:火・木曜日の14:30~16:00(要予約)
	二診	井上	前馬(まえば)	宮下	伊良部(いらぶ)	小幡(おぼた)	
	専門外来(午前)					酒詰・循環器	
	専門外来(午後)	太田(和) 夜尿/腎臓外来 東馬(とうま)・アレルギー 宮下・内分泌	1ヶ月健診:加糖 予防接種 千田(未熟児発達)	太田(和) 腎臓疾患 井上・内分泌 小幡 未熟児発達/内分泌	乳幼児健診:伊良部 予防接種 脇坂・神経 酒詰・循環器	太田(和) 膀胱造影 千田(未熟児発達)	
外科	一診	萱原(かやはら)	(手術日)	萱原	(手術日)		外科初診 月・水・金曜日の8:30~11:00(受付時間)
	二診	大西		大西		八木	
	三診	(牧田)		八木		牧田	
	七診	宗本		武居		宗本	
	五、六診					(武居)	
整形外科	初診	藤井	納村(おさむら)	長谷川	吉岡	池田	診療開始時間は9:00です 月・水・金曜日:手術日
	再診	長谷川	池田	納村	池田	吉岡	
	再診	(手術日)	藤井	(手術日)	藤井	(手術日)	
	再診		長谷川				
脳神経外科	一診	藤沢	土屋	当番医(手術日)	藤沢	土屋	月・水・金曜日:手術日
	二診						
呼吸器外科	一診	太田(安)	(手術日)	太田(安)	(手術日)	太田(安)	
	二診	鈴木		鈴木		鈴木	
心臓血管外科	一診	(手術日)	遠藤	(手術日)	遠藤	(手術日)	月・水・金曜日:手術日
	二診		川上		松本		
	三診		松本		笠島		
皮膚科	初診/再診	稲沖(いなおき)	西島	稲沖	稲沖	西島	乾癬外来:木曜日(13:30~15:30)
	再診	西島	稲沖	西島	中村	中村	
	再診	中村	中村				
泌尿器科	一診	越田	越田	越田	加納	越田	泌尿器ストーマ外来 月・水・金曜日:手術日
	二診	三輪	三輪	加納(かのう)	三輪	三輪	
産婦人科	一診 婦人科	金谷(かなや)	(手術日)	野島/笠間	(手術日)	野島/笠間	妊産婦健診:午前(月~金) 助産師外来:午前(月~金)(要予約) 火・木曜日:手術日 午後:助産師乳房外来(月~金)(要予約)
	二診 婦人科	平林	平林	石丸	平林	金谷	
	三診 婦人科	石丸	(手術日)	井村	(手術日)	井村	
	産科	野島/笠間	井村	金谷	石丸	平林	
眼	一診	長田(ながた)	長田	長田	長田	長田	火・木曜日:手術日
	二診	当番医	当番医	当番医	当番医	当番医	
耳鼻咽喉科	一診	瀧口	瀧口	瀧口	瀧口	瀧口	ASSR(聴性定常反応検査):月~金(要予約) 月・水・金曜日:手術日
	二診	田守	田守	田守	田守	田守	
	三診				廣瀬		
放射線科	地域連携担当AM	上村(かみむら)	大久保	上村	服部(上村)	上村	
	PM	上村	川井	上村	柴田	上村	
	放射線治療室AM	牧野	牧野/宮下	牧野	牧野/宮下	牧野/宮下	
	PM	牧野	斉藤	牧野	牧野	斉藤	
超音波		宮下	柴田	大久保	川井	服部	
	初診/再診	能崎(のぎき)	当番医(手術日)	能崎	当番医(手術日)	能崎	
	初診/再診	丸川		丸川			
	初診/再診	丹保(たんぼ)		小峰		小峰	
麻酔科	担当医	担当医		担当医		担当医	担当医
緩和ケア内科	初診/再診	小室	小室	小室	小室	小室	