

金沢医療センター広報誌

戸室石 だより

題字 石山梢葉 (日展作家)

2018

新春

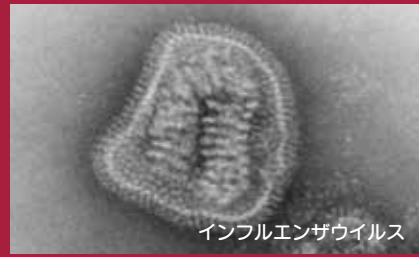
vol.70

平成30年1月発行
(通巻70号)

自由にお持ち下さい

**TAKE
FREE**

CLOSE UP「冬の感染症」	2
職員紹介	4
新任医師紹介	4
我が家のペット自慢	5
栄養管理室だより	5
わたしのオススメスポット	6
外壁改修工事終了のお知らせ	6
ニッタ先生の神経百話	7
金沢漫歩	7
CLOSE UP NOW!	8
連携医紹介	9
診療科紹介「放射線科」	9
がん診療部だより	10
外来担当医一覧	12



CLOSE UP Vol.10

冬の感染症

新年早々、こっちでゴホゴホ、あっちでズビズビ、周りを見れば感染源だらけです。当院の小児科部長で感染管理室長の太田和秀先生に、冬の感染症についてお話を伺いました。



Question

01

毎年冬になるとインフルエンザの流行がニュースになりますが、ニュースになるほどインフルエンザは普通の風邪と何が違うのですか？

▶インフルエンザは、普通感冒と違って、突然の高熱に加えて、呼吸器症状(咳嗽、鼻汁、咽頭痛)、関節痛、筋肉痛、頭痛などの他、全身倦怠感、食欲不振などの「全身症状」が強く表れるのが特徴です。また、肺炎、脳症などの合併症も多く、免疫力が弱い乳幼児や老人が脳症や肺炎の犠牲になります。そういった意味で、普通の感冒とは分けて考えることが多いようです。

Question

02

今年も麻疹や風疹の感染者が出ているそうですね。麻疹や風疹は予防接種を受けるくらい危険な病気なのは分かりますが、具体的に何が怖いのですか？



▶麻疹ウイルスは、空気感染により拡散し、大変感染力の強いウイルスです。また、合併症も多く、ワクチンが十分に行き届いていない発展途上国などでは、脳炎、肺炎などで多くの子ども達が死亡する怖い病気です。また、風疹は、妊娠初期に罹患すると、かなりの頻度で先天性風疹症候群(先天性心疾患、難聴、白内障、など)といった障害を引き起こします。以上より、麻疹、風疹は怖い感染症と言えます。ただ、これらの感染症はワクチンで予防できるので、“かからない、広げない”ためにも、全ての子ども達がワクチンを接種する必要があります。



Question
03

感染症の予防方法といえば、手洗い・うがい・マスク! でも、冬は手が冷たくて水で洗うのがおっくうだし、マスクはしゃべりにくいほど正直面倒なんですけど、やっぱり必要ですか…?

▶現在、“うがい”の効果に関しては、疑問視されていますが、**手洗い、マスクは感染予防の「基本中の基本」**とされています。というわけで、絶対に必要です!! “移らない、移さない”ためにも、患者さんを含めた周囲の人たちへのエチケットでもあります。



Question
04

私が子供の時(昭和の頃…)小学生は一年中半ズボンやスカートだったり、中学生はコートを着なかったり今より薄着の子が多かったように思います。小児科医としては、多少寒くても薄着の方がよいのか、暖かくした方がよいのかどう思いますか?

▶寒さや暑さに、ある程度さらされることは、自律神経が刺激され体温調節機能が育つと言われています。そういった面でも、**薄着の方がいい**のではないかとされています。かつ、動きやすさの面でも推奨されます。と言っても、極端な薄着、逆に極端な厚着は、如何なものでしょうか。



Question
05

感染症に負けない体づくりのための秘訣を教えてください。バランスのよい食事と規則正しい生活をというのは百も承知なので、できればもう少し簡単な方法で(笑)

▶バランスの良い食事、というからピンと来ないのです。とにかく**“好き嫌い無く”いろいろなものを食べるように**しましょう。そして、**“十分な睡眠”**をとるよう心掛けましょう。



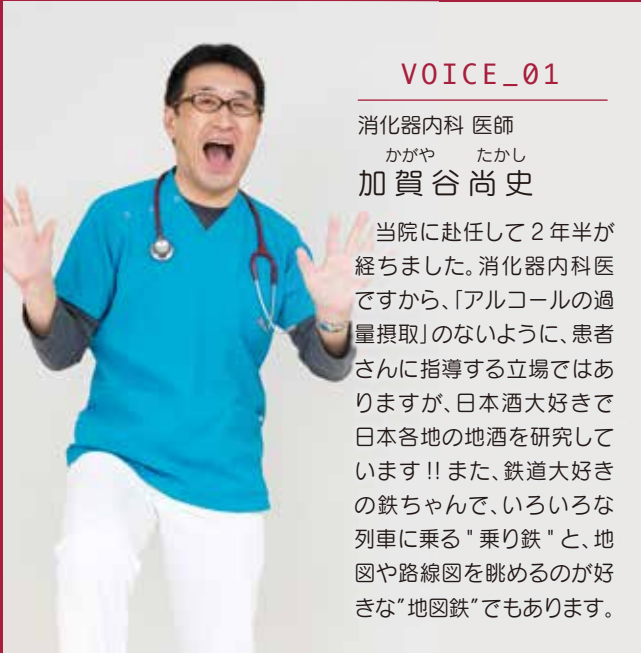
太田先生、ありがとうございます。
インフルエンザなどの感染症を完全に予防することは難しいですが、かかっても重症化させない抵抗力をつけることも大切ですね。
“食べること”と“寝ること”なら私大好きです! 仕事は早々に切り上げて、早速今日から実践します。
(・ω・)キッ



小児科スタッフ一同

職員紹介

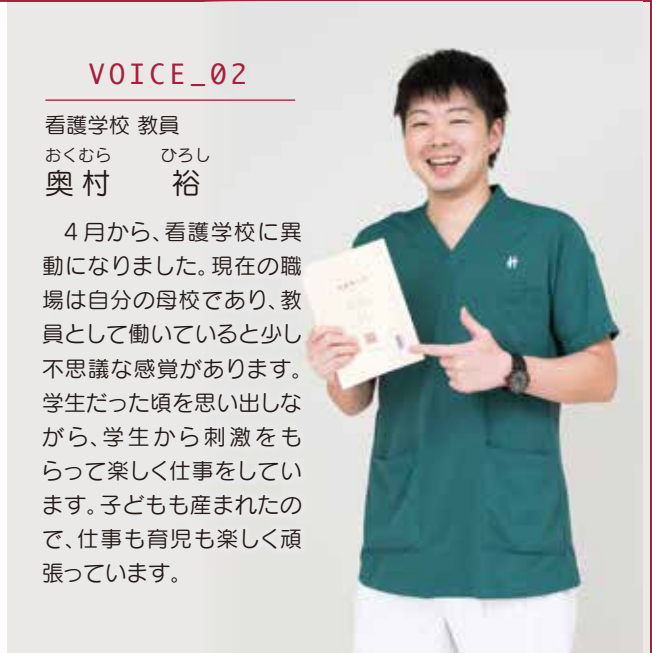
表紙に登場した当院の職員を紹介します。



VOICE_01

消化器内科 医師
かがや たかし
加賀谷尚史

当院に赴任して2年半が経ちました。消化器内科医ですから、「アルコールの過量摂取」のないように、患者さんに指導する立場ではありますが、日本酒大好きで日本各地の地酒を研究しています!! また、鉄道大好きな鉄ちゃん、いろいろな列車に乗る「乗り鉄」と、地図や路線図を眺めるのが好きな「地図鉄」でもあります。



VOICE_02

看護学校 教員
おくむら ひろし
奥村 裕

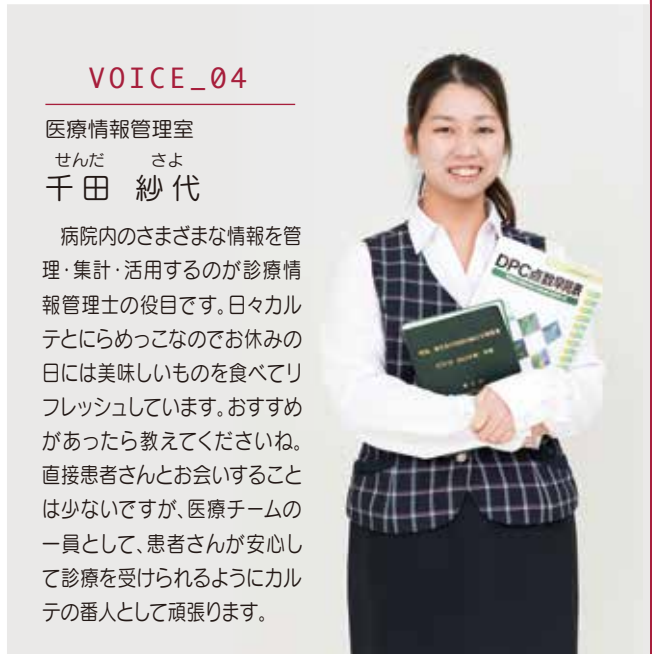
4月から、看護学校に異動になりました。現在の職場は自分の母校であり、教員として働いていると少し不思議な感覚があります。学生だった頃を思い出しながら、学生から刺激をもらって楽しく仕事をしています。子どもも産まれたので、仕事も育児も楽しく頑張っています。



VOICE_03

臨床検査技師
たけなか あやの
竹中 彩乃

この4月から金沢医療センターでお世話になっています。太平洋側から日本海側へ異動してきたので、この冬に初スタッドレスタイヤデビューを果たしました。業務は検体検査を担当しています。まだまだ分からないことばかりですが、臨床検査技師としても社会人としても早く一人前になれるよう頑張りたいです。



VOICE_04

医療情報管理室
せんだ さよ
千田 紗代

病院内のさまざまな情報を管理・集計・活用するのが診療情報管理士の役目です。日々カルテにとらめっこなのでお休みの日には美味しいものを食べてリフレッシュしています。おすすめがあったら教えてくださいね。直接患者さんとお会いすることは少ないですが、医療チームの一員として、患者さんが安心して診療を受けられるようにカルテの番人として頑張ります。

新任医師紹介

当院に新しく赴任した医師を紹介します。

平成29年12月1日就任 **外科**



やまざき ひろと
氏名 山崎 裕人

前任地 金沢大学附属病院

趣味 旅行

一言 親切、丁寧な診療を心がけます。よろしくお願いします。

平成30年1月1日就任 **皮膚科**



うしの ゆり
氏名 氏野 由理

前任地 小松市民病院

趣味 水彩画

一言 育児休暇明けですので、至らぬ点が多々あるかと存じますが、よろしくおねがいします。

我が家のペット自慢

当院に勤務する職員の自慢のペットを紹介します。



飼い主さん

中央放射線部 小 畠 敏 典

ペットプロフィール

名 前 ナルト(父)・ボルト(息子)
 種 類 犬(シーズー)
 性別・年齢 オス・8才/オス・2才

ナルトとボルトです、わかる人はわかると思いますが人気の漫画から載きました。こう見えて父と息子、いつも一緒に仲良し父子です。のんびり屋のお父さん(ナルト)と、まだまだ落ち着いた無いやんちゃな息子(ボルト)に手を焼きながらも癒されています。

栄養管理室だより

新年あけまして

おめでとうございます!!

毎日寒いですが、体調を崩していませんか？
 今回は冬の寒さに負けなよう「かぜ予防」についてご紹介します。



かぜに負けたくないそんな時には…

★ビタミンAやビタミンCで免疫力UP!

★たんぱく質で抵抗力UP!

ビタミンA 粘膜保護作用でウイルスから身体を守る!



にんじん、ほうれん草、かぼちゃ、うなぎ、レバーなどに多く含まれます。

たんぱく質 基礎体力をつけて抵抗力を高める!



魚介類、肉類、卵、大豆製品、乳製品など。

ビタミンC 免疫力強化でウイルスに負けぬ身体に!



いちご、キウイフルーツ、オレンジ、ブロッコリー、パプリカなどに多く含まれます。

かぜ予防の基本は

栄養バランスのよい食事をとることです☺

1日3食しっかり食べて、元気に冬を過ごしましょう♪



【中3病棟から望む風景】

血液内科 医師 吉尾 伸之

今回ご紹介のスポットは、中3病棟とICU(集中治療室)とを結ぶ廊下にある窓(写真)からの景色です。窓の左側には兼六園、その横には兼六坂(尻垂坂)が見えます。右側に目を移すと小将町中学校の小豆色の校舎が。遠くを見ると、南町から駅前にかけてのビル街。その上には澄み切った空が(多くはないけど…) そうそう、北陸新幹線が開業してからは観光バスが増えましたね～
この窓、四季折々に違った「表情」を見せてくれます。冬、真っ白になった兼六園、そして朝日を反



射する坂が幻想的な風景を作り出します(写真)。春は満開の桜、新緑の夏、そして秋の紅葉へ…これらが日々の仕事の疲れを癒し、安らぎを与えてくれます。みなさまもご覧になってください。



この窓からの景色です。

皆様のご協力により、 外壁改修工事が無事終了しました。

「どこが変わったの?」と思われるかもしれませんが、

剥がれが酷かった外来駐車場側はタイルの貼替えだけでなく、

特殊な樹脂でコーティングを行い強度が増しました。

今までご不便をお掛けしましたが、ご協力ありがとうございました。



ニッタ先生の 神経百話



便がつまれば脳もつまる？

皆様、新年明けましておめでとうございます。今年もよい年になりますように。

救急車で病院に運ばれた、まだ若いSさん。右麻痺がありしゃべれません。Sさんは脳梗塞でしたが、発症状況がその原因を探る重要な手がかりになる場合があります。治療によりしゃべれるようになったので、Sさんに聞いてみました。

ニッタ先生：何をしていたら具合が悪くなったんですか？

Sさん：実は便秘がひどくて、トイレでかなり頑張っていたら、途中から麻痺がでてきたんです。

ニッタ先生：な～るほど。

排便の時は、息を止めてお腹に力を入れますよね。そうするとお腹や胸の圧力が高くなるので、手足から心臓に戻ってくる静脈血の量は少なくなります。そしてフ

～っと息を吐くと、圧力が下がるために手足に貯まっていた静脈血がより多く心臓に戻ってきます。普通は血液はそのまま右の心臓から肺に流れ、また左の心臓に戻ってきます。もし足に血の塊（**血栓**）があると、血栓は流れに乗って肺の血管に引っかかり、肺梗塞となります（いわゆる**エコノミー症候群**です）。さらに、**心臓に穴**が開いていると、静脈血がより多く心臓に戻ってきた時に血栓は右の心臓から穴を通して左の心臓にスルリと流れ、大動脈から脳に達して脳梗塞を起こす場合があります。検査の結果、Sさんの心臓には小さな穴が開いていて（普通は、おぎゃーと生まれた時に閉じてしまう穴ですが、大人の約1/3は穴が開いていないそうです）、足には血栓も確認されました。幸いなことにSさんはほとんど後遺症がなく、無事退院できました。便秘、恐るべし～。

金沢 漫歩

KANAZAWA
MANPO

金沢ぶらり一万歩

Mikage-oohashi

御影大橋



恐竜の背骨のようなきれいなアーチをもつ御影大橋は、石川県道146号昭和通りの一部で、2006年に完成、橋長は108.6m、幅員は最大24.5m。石川県初の単弦ローゼ橋です。災害に備えるために、川の中には橋桁が設置されておらず、上流から流れてくる木の幹や枝が引っ掛かりません。また、歩行者・自転車専用橋はこのアーチの影を思わせる形をしており、橋床には御影石が使われています。犀川の西に生まれ育った室生犀星が愛した景観を鑑賞す

るためなのか、上流側にはパイプアーチがなく、四季折々変化する町並や山々の風情を楽しむことができるようになっています。

写真は夜の風貌を撮影したのですが、昼間とは全く異なる姿を現すのが面白いです。



参考文献 Wikipedia 石川県観光情報ホームページ

Umeno-hashii

梅ノ橋



日本の美を思わせるきれいなアーチの梅ノ橋は、犀川の桜橋に対してその名がついたともいわれています。全長63.0m、幅員4.0m。1910年(明治43年)に才田幸次郎などの地元有志の寄付によって建造された橋で、1953年の二八水害で二度目の流失をしましたが、1978年(昭和53年)4月16日に現在の三代目梅ノ橋が復元開通しました。付近には泉鏡花の作品「義血侠血」に出てくるヒロイン、滝の白糸の碑や像が建てられています。泉鏡花の上京後にこの橋ができてい

ますが、泉鏡花が金沢に住居している間、どのような風景を見ていたのかは想い浮かべるまでもなく、犀川とはまた違った雰囲気、浅野川にはあり、この二つの川の風景を見てから作品を読むと二人の違いをより深く味わえるかもしれません。

写真は日没とともにライトアップされている橋を撮影したものです。



CLOSE UP NOW!

医療情報誌 医心(旧名称:SENSHIN)に
金沢医療センターの記事が掲載されました。



CLOSE UP NOW!

独立行政法人 国立病院機構 金沢医療センター 循環器科
National Hospital Organization Kanazawa Medical Center

高齡化などに伴い心房細動という心疾患が増えている。不整脈の一つで、心房に血栓ができやすくなり、脳梗塞などを誘発する。金沢医療センター循環器科では、その治療法であるカテーテルアブレーションに早くから取り組み、北陸有数の実績を挙げている。

血栓を誘発する心房細動を治す、最新のカテーテルアブレーション。

[SENSHIN 56号 P.18-23 掲載]



NICU(新生児集中治療室)



地域周産期
母子医療センターの
設備を拡充。

金沢医療センターでは、小児科と産科・婦人科が連携し、今夏に地域周産期母子医療センターの設備を拡充。ハイリスクな妊娠・出産に備えた体制を新たに整えた。すでに8月中から稼働しており、がん治療・血管センターと並ぶ、診療の3本柱の角として期待を集めている。


CLOSE UP NOW!

独立行政法人 国立病院機構 金沢医療センター 産科・婦人科/小児科
National Hospital Organization Kanazawa Medical Center

[SENSHIN 57号 P.36-39 掲載]



手術部に新しい風!
外科系の高度医療を支える。



院長 荻原 正都
副院長 藤沢 弘範
手術部長・整形外科部長 池田 和夫

金沢医療センターは、周産期母子医療センターやハイブリッド手術室の新設など着々と新体制を整えているが、それに続いて整形や消化器、肝胆膵、脳神経など外科系の主戦場となる手術部のリニューアルも進んでいる。三人の外科系担当部長に聞いた。

CLOSE UP NOW!

独立行政法人 国立病院機構 金沢医療センター 手術部
National Hospital Organization Kanazawa Medical Center

[SENSHIN 58号 P.29-30 掲載]

当院と連携している開業医さんをご紹介します。

はら内科医院

内科・消化器内科・内視鏡内科・肝臓内科



はら やすまさ
原 泰将 先生

クリニックの紹介

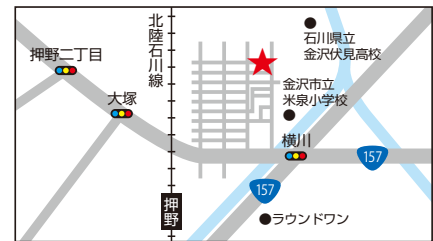
このたび、金沢市米泉町に内科医院を開業いたしました。これまでは消化器内科医として診療に携わり、内視鏡検査や治療などおこなってきました。これまでの病院勤務での経験をもとに地域の皆様のかかりつけ医として、それぞれの患者さんにあった医療を提供していきたいと思っています。

地域連携について

金沢医療センターとはやや距離がありますが、当院周辺にも通院している患者さんが多くいらっしゃいます。各科そろった総合病院であり、どんな患者さんでも安心して紹介することができて非常に助かっています。

診療時間	月	火	水	木	金	土	日・祝
9:00～12:30	○	○	○	○	○	○	/
14:30～18:00	○	○	/	○	○	/	/

水・土曜午前 9:00～13:00
休診日：水・土曜日午後、日・祝祭日



〒921-8044
石川県金沢市米泉町4丁目22番3
TEL 076-256-3562

金沢医療センター

診療科紹介

Vol.03 放射線科 Radiology

放射線科は診断部門と治療部門に分かれています。放射線治療は手術、化学療法と並び、がん治療の3本柱の一つとされています。がんを切らずに治す根治的放射線治療から、疼痛の軽減目的の緩和的放射線治療まで幅広く対応しています。放射線治療は切らずに治療を行います。正常臓器の形態・機能を温存出来る治療です。治療器から出る放射線を体の外から病巣部にあてることによって治療を行います。放射線には熱も



放射線科スタッフ

振動もありませんので、治療中は熱くも痛くもありません。1回あたり10分程の治療を週5回毎日行い、期間をかけてゆっくり行っていく治療です。また、泌尿器科とともに、早期前立腺癌に対する小線源治療も行っています。現在まで460件程行っており、北陸で最も症例数の多い施設となっています。

放射線治療は医師と診療技師、専任看護師によるチーム医療で行っています。治療の適応については、まず該当する診療科を受診していただき、治療法について主治医とよくご相談下さい。



放射線科医師

がん診療部だより

平成 29 年 10 月 14 日にがん診療部市民公開講座「がん」にまつわる身近な話題あれこれが開催されました。その時の講演会から皮膚科部長の稲沖真先生の「その皮膚の『できもの』放っておいて大丈夫？」から「肝」となるところをまとめて頂きました。みなさまもご参考にしてください。



その皮膚の「できもの」放っておいて大丈夫？ —皮膚がんを早く見つけるには—



皮膚にはいろいろな「できもの」がみられますが、まれに皮膚がんができています。ここでは皮膚がんを早くみつけるコツなどについて述べます。

●周囲の人で皮膚がんになったという話はあまり聞かないのですが、数は多いのですか。

A. 皮膚がんは肺がんや胃がんなどの内臓のがんに比べると少なく、2013年の調査では全国に2万人ほどいると推測されています。高齢者ほど多いことがわかっています。

●どんなとき皮膚の「できもの」をがんと疑ったらよいですか。

A. 以下の項目のうち、一つでも当てはまれば皮膚がんかもしれないので、一度皮膚科を受診することをおすすめします。

1. 急に大きくなる。
2. 表面がただれている。出血する。
3. できものはいくつもあるが、一つだけ様子が違う。
4. 子供のころになかったほくろが大きくなってきた(たとえば1cm以上)。
5. じっしんのような赤い発しんがあるが、いくら治療しても変わらない。
6. 気になる。

●上の1～5に当てはまると皮膚がんの可能性が高いのですか。

A. どれかに当てはまっても、皮膚がんよりも良性のできものの方が多いです。たとえば、生まれつきのほくろ(良性)は大きいことがありますし、老人性いぼ(脂漏性角化症)は黒～茶色のざらざらした大きめの良性のできものでよくみられるものです。

●皮膚がんにはどんなものがありますか。

A. 主な皮膚がんは次の3つですが、それ以外にも多くの種類があります。

1. 悪性黒色腫(ほくろのがん)…日本人では足の裏や爪の部分に多くみられます。
2. 基底細胞がん…顔などにできて表面がただれる(潰瘍)ことがあります
3. 有棘細胞がん…大きなあかいしこりで出血やただれがみられることがあります。

●ほかの皮膚病と間違えやすい皮膚がんはありますか。

A. 前に述べた赤い湿しんのような発しんで薬をいくらぬっても引かないものに、ポーエン病や日光角化症といった早期がん、陰部の湿しんのような乳房外パジェット病、皮膚のリンパのがんである菌状息肉症(きんじょうそくにくしょう)などがあります。

●いろいろあってむずかしいですね。結局どういことを心がけたらよいのでしょうか。

A. 実は皮膚がんの見た目はいろいろで、たとえば血液検査の正常値のようにがんかそうでないかをはっきり区別する基準は決めににくいのです。ここに載せた写真は、皮膚がんの特徴がわかりやすい大きくなったものばかりであり、実際にはもっと小さくてがんかどうかわかりにくい場合もかなりあるのです。

良性のできもの



老人性いぼ



生まれつきのほくろ

悪性のできもの



ポーエン病



ゆうきよく
有棘細胞がん



悪性黒色腫



基底細胞がん

早期発見のための

アドバイス

そこで、皮膚がんを見つけるコツとして強調したいのが、左に述べた「気になる」という項目です。ここで述べた話やテレビの医学番組をみて気になるようなら、一度皮膚科を受診されたいかがでしょうか。

受診先は行きやすさを考えると近くの皮膚科専門の開業医の先生がよいと思います。皮膚科専門医は小さなできものでも「がん」かどうか判断する勉強をしていますので、それについて説明してくださると思います。がんでなければ安心できますし、万が一がんが疑われれば、検査をするか他の病院を紹介されると思います。



外来担当医一覧表 平成30年1月1日現在

【初診受付時間】 午前8時30分～11時00分

※特殊外来及び午後外来は、予約が必要です。なお、急患については、終日受付します。
担当医は都合により変更となる場合がありますのでご了承願います。

診療科目		月	火	水	木	金	備考
内科	初診	北川	北	新屋(あらや)/周藤	吉尾	栗田/朝倉	糖尿病教室:第1～第4月曜日(14:00～15:00) 高血圧教室:第2水曜日(15:30～16:30) 金曜日:血液は午前のみです 禁煙外来:毎週火曜日(14:00～15:00)要予約
	初診(消化器)	加賀谷(かがや)	大村/熊井	太田(肇)	清水/清家	小村	
	内分泌・代謝①	朝倉	栗田	朝倉	栗田	米澤	
	内分泌・代謝②		米澤				
	腎・膠原病	相良(さから)	北川	安藤	北川	相良	
	血液	吉尾	周藤(すとう)	①吉尾 ⑥三村	周藤	山本	
	呼吸器	北	市川	北	⑧市川 ②新屋 ⑧新屋 ①寺田	熊井	
	消化器①	清水	太田(肇)	大村	太田(肇)	熊井	
消化器②	清家(せいけ)	小村	加賀谷	小村	加賀谷		
透視	安藤	相良	相良	安藤	北川		
精神科		坂井	杉盛	山村	杉盛	坂井	
神経内科	一診	新田	坂尻	新田	坂尻	新田	火:物忘れ外来(午前・要予約) 水:頭痛外来(午前) 金:ふるえ外来(午前)
	二診	坂尻					
循環器科	一診	佐伯	佐伯	加藤	佐伯	慳本	初診(毎日)
	二診	慳本(かしもと)	阪上	阪上	金森	茶谷(ちやだに)	
	三診	常山(つねやま)	金森	真弓	加藤	加藤	
小児科	一診	太田(和)	酒話(さかづめ)	太田(和)	酒話	太田(和)	診療開始時間は9:00です 午後の専門外来:14:00～16:30(要予約) 夜尿外来:月又は水曜日午後(完全予約制) 健診:火・木曜日の13:30～15:00(要予約) 予防接種:火・木曜日の14:30～16:00(要予約)
	二診	井上	前馬(まえば)	宮下	山宮/加畑	伊良部(いらぶ)	
	専門外来(午後)	太田(和) 夜尿/腎臓外来 東馬(とうま)/アレルギー	1ヶ月健診 予防接種	太田(和) 腎臓疾患 井上・内分泌	乳幼児健診 予防接種 脳坂・神経	太田(和) 膀胱造影 酒話・循環器	
	宮下・内分泌						
外科	一診	萱原(かやはら)	(手術日)	萱原	(手術日)		外科初診 月・水・金曜日の8:30～11:00(受付時間)
	二診	大西		大西		八木	
	三診	(牧田)		八木		牧田	
	七診	宗本		武居		宗本	
	五、六診					(武居)	
整形外科	初診	藤井	納村(おさむら)	長谷川	吉岡	池田	診療開始時間は9:00です 月・水・金曜日:手術日
	再診	長谷川	池田	納村	池田	吉岡	
	再診		吉岡		納村		
	再診	(手術日)	藤井	(手術日)	藤井	(手術日)	
脳神経外科	一診	藤沢	土屋	当番医(手術日)	藤沢	土屋	月・水・金曜日:手術日
	二診						
呼吸器外科	一診	太田(安)	(手術日)	太田(安)	(手術日)	太田(安)	
	二診	鈴木		鈴木		鈴木	
心臓血管外科	一診	(手術日)	遠藤	(手術日)	遠藤	(手術日)	月・水・金曜日:手術日
	二診		川上		松本		
	三診		松本		笠島		
皮膚科	初診/再診	稲沖(いなおき)	西島	稲沖	稲沖	西島	乾癬外来:木曜日(13:30～15:30)
	再診	西島	稲沖	西島	氏野	氏野	
	再診	氏野(うじの)	氏野				
泌尿器科	一診	越田	越田	越田	加納	越田	泌尿器ストーマ外来 月・水・金曜日:手術日
	二診	三輪	三輪	加納(かのう)	三輪	三輪	
産婦人科	一診	野島	(担当医)	野島	(担当医)	野島	妊産婦健診:午前(月～金) 助産師外来:午前(月～金)(要予約) 火・木曜日:手術日 午後:助産師乳房外来(月～金)(要予約)
	二診	金谷(かなや)		石丸		金谷	
	三診	石丸		井村		井村	
	産科棟	笠間	井村	金谷	石丸	笠間	
眼科	一診	長田(ながた)	長田	長田	長田	長田	火・木曜日 午後:手術日
	二診	当番医	当番医	当番医	当番医	第1・3・5週:当番医	
耳鼻咽喉科	一診	瀧口	瀧口	瀧口	瀧口	瀧口	ASSR(聴性定常反応検査):月～金(要予約) 月・水・金曜日:手術日
	二診	尾崎	尾崎	尾崎	尾崎	尾崎	
	三診				廣瀬		
放射線科	地域連携担当AM	上村(かみむら)	大久保	上村	服部(上村)	上村	
	PM	上村	川井	上村	柴田	上村	
	放射線治療室AM	牧野	牧野/宮下	牧野	牧野/宮下	牧野/宮下	
	PM	牧野	齊藤	齊藤	牧野	齊藤	
歯科口腔外科	超音波	宮下	柴田	大久保	川井	服部	火・木曜日:手術日
	初診/再診	能崎(のざき)	当番医(手術日)	能崎	当番医(手術日)	能崎	
	初診/再診	丸川		丹保		丸川	
	初診/再診	丹保(たんぼ)		小峰		小峰	
麻酔科	担当医	担当医		担当医		担当医	担当医
緩和ケア内科	初診/再診	小室	小室	小室	小室		

発行者



独立行政法人国立病院機構

金沢医療センター

National Hospital Organization Kanazawa Medical Center

〒920-8650 金沢市下石引町1番1号 TEL(076)262-4161

外来予約専用電話 **076-262-4179** (平日 14:30～16:30)

〈面会時間〉 [平日] 13:00～19:30 [土日祝] 10:00～19:30